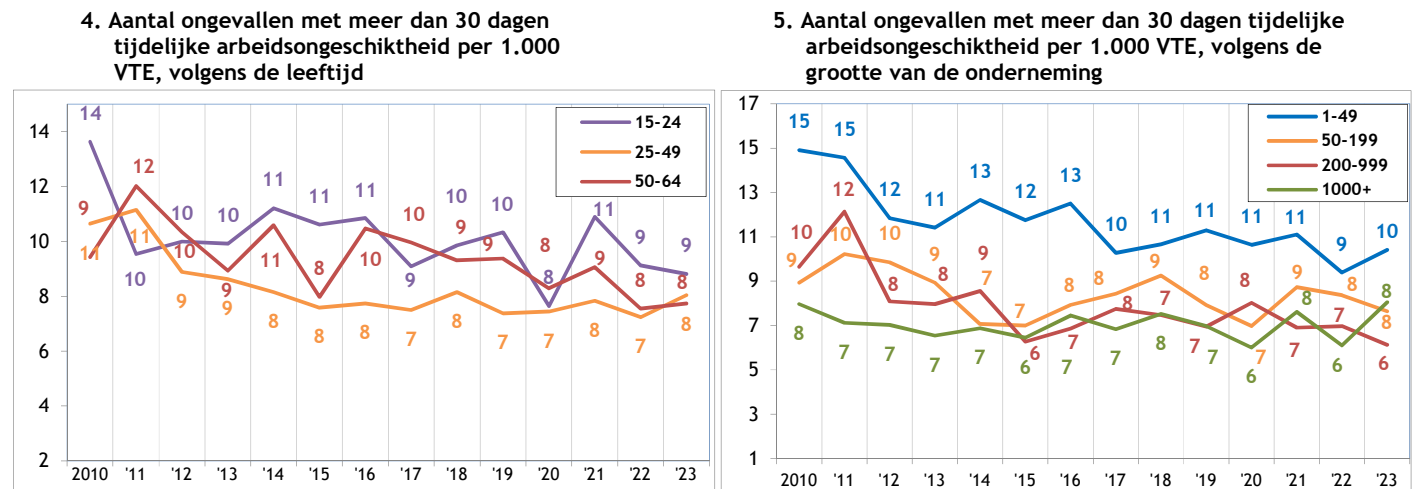
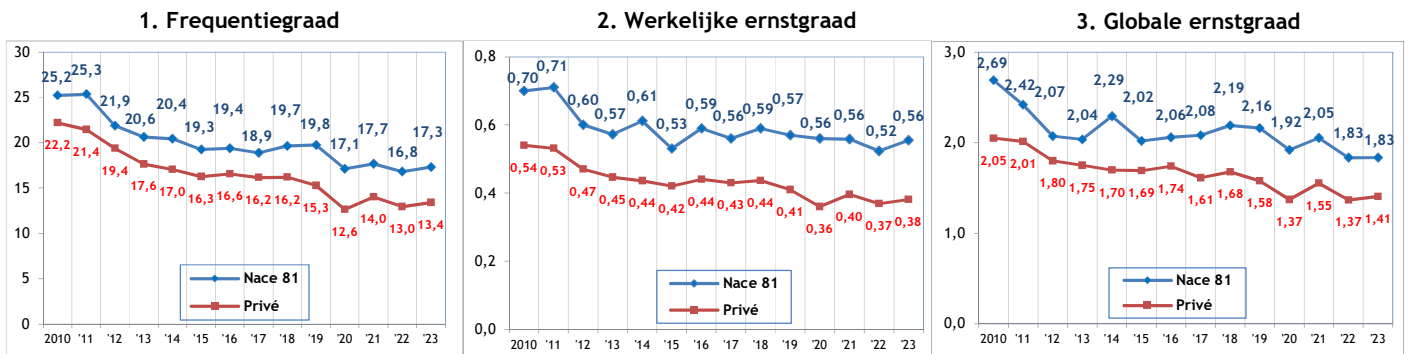


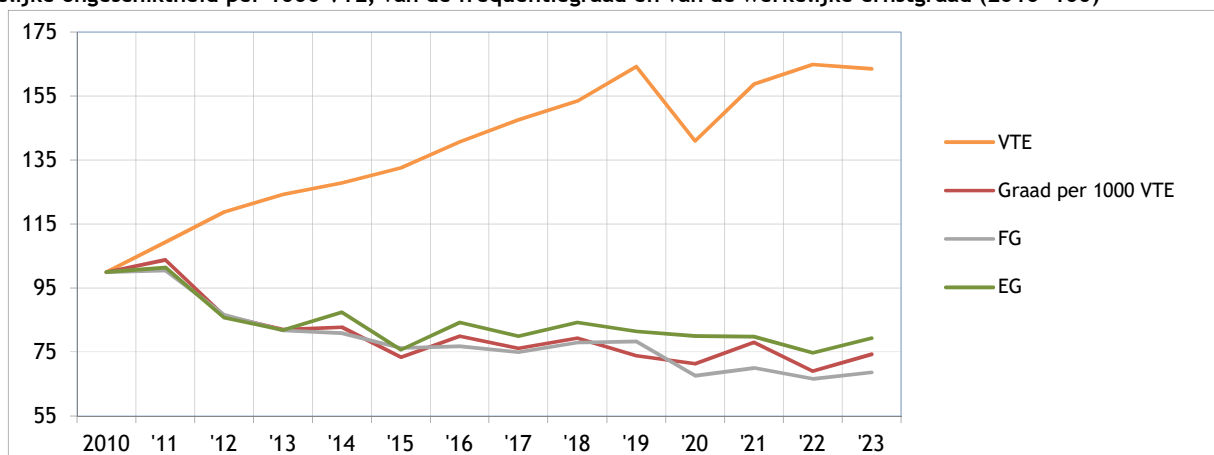
Sectorfiche : Vervaardiging van textiel - NACE 81 2019-2023 - Arbeidsplaats

Aantal ongevallen per jaar	2019*	2020	2021	2022	2023
Aantal ongevallen met tijdelijke ongeschiktheid	3.104	2.288	2.672	2.656	2.971
Aantal ongevallen met voorziene blijvende ongeschiktheid	640	528	633	595	320
Aantal ongevallen met dodelijke afloop	5	1	0	3	0
Totaal aantal ongevallen (zonder gevolg inbegrepen)	5.447	4.065	4.734	4.650	4.678

Aantal werkgevers of werknemers per jaar	2019	2020	2021	2022	2023
Aantal werkgevers	6443	6.548	6.782	6.903	7.743
Aantal werknemers (VTE)	103.902	90.633	103.350	106.519	111.300



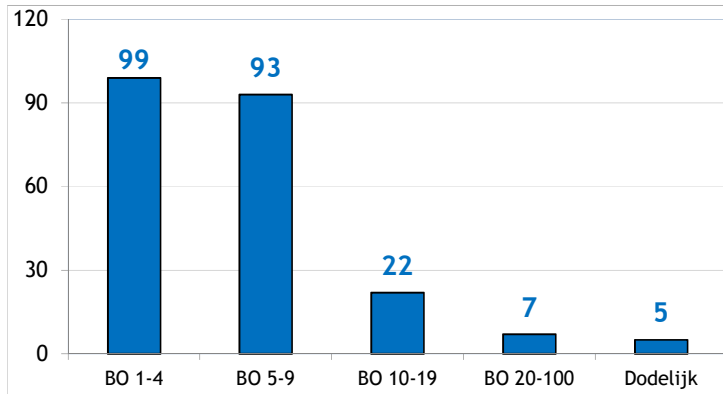
6. Evolutie van 2010 tot 2023 van de werkgelegenheid (VTE), van de graad van de ongevallen met meer dan 30 dagen tijdelijke ongeschiktheid per 1000 VTE, van de frequentiegraad en van de werkelijke ernstgraad (2010=100)



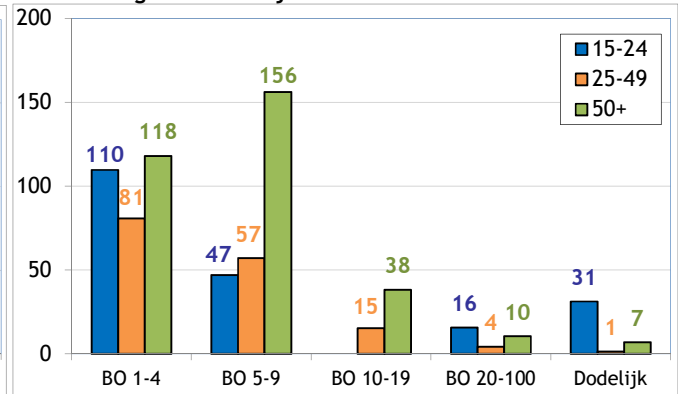
* Van de 5447 ongevallen van 2019 hebben er 5 geleid tot het overlijden van het slachtoffer en werden er 221 via bekrachtiging of een vonnis geregeld met een definitieve blijvende ongeschiktheid. Die 226 ongevallen worden geanalyseerd op de achterkant van deze fiche.

Analyse van de 226 ongevallen die in 2019 op de arbeidsplaats zijn gebeurd, met dodelijke afloop of blijvende ongeschiktheid tot gevolg (toestand september 2024)

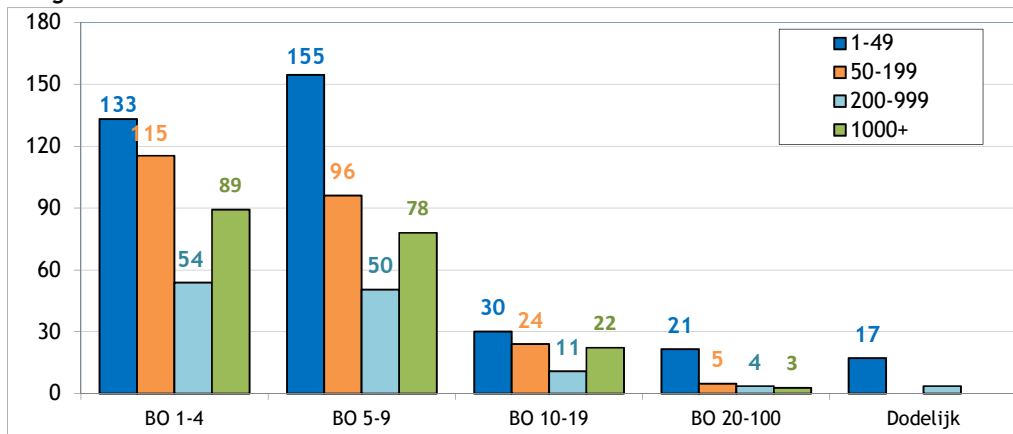
1. Aantal arbeidsongevallen van 2019 met dodelijke afloop of blijvende ongeschiktheid volgens de graad van BO



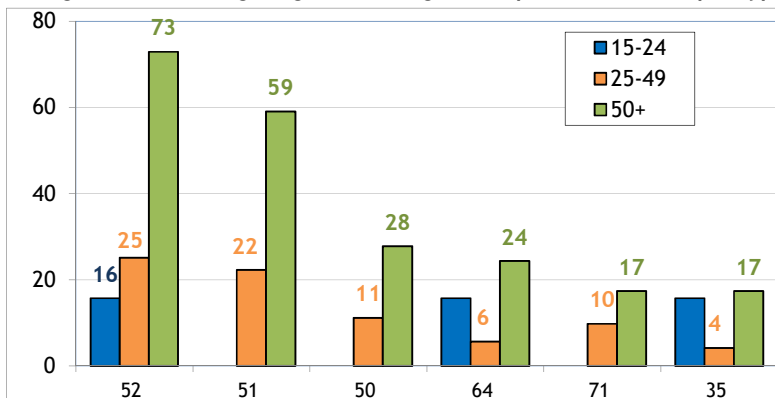
2. Aantal arbeidsongevallen van 2019 per 100.000 VTE met dodelijke afloop of blijvende ongeschiktheid, volgens de leeftijd



3. Aantal arbeidsongevallen van 2019 per 100.000 VTE met dodelijke afloop of een blijvende ongeschiktheid, volgens de grootte van de onderneming

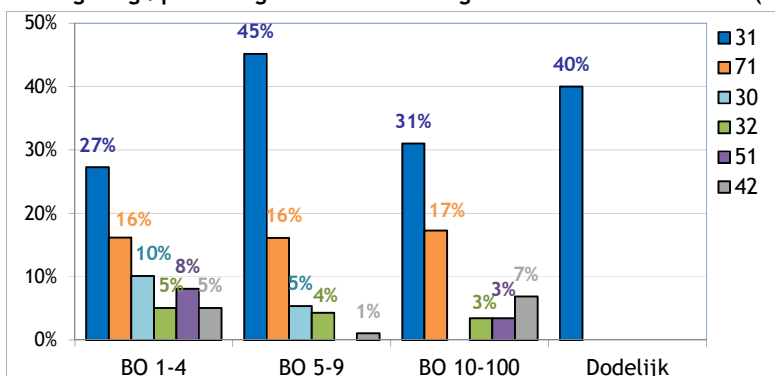


4. De 6 belangrijkste oorzaken (afwijkende gebeurtenis) van de ongevallen van 2019 met een dodelijke afloop of blijvende ongeschiktheid tot gevolg : aantal ongevallen per 100 000 VTE per type oorzaak, volgens de leeftijd (54% van de ongevallen)



- 52 : Uitglijden of struikelen met val, vallen van personen - op ± dezelfde hoogte (18%)
- 51 : Vallen van personen - van hoogte (15%)
- 50 : Uitglijden of struikelen met val, vallen van personen - niet gespecificeerd (7%)
- 64 : Ongecoördineerde, onbeheerste of verkeerde bewegingen (6%)
- 71 : Optillen, dragen, opstaan (5%)
- 35 : Glijden, vallen, instorten van het betrokken voorwerp - op gelijke hoogte gelegen (4%)

5. De 6 belangrijkste soorten ongevallen (contact-verwonding) van 2019 met dodelijke afloop of blijvende ongeschiktheid tot gevolg : percentage van die modelongevallen in elke ernstklasse (dodelijke afloop of BO) (70% van de ongevallen)



- 31 : Verticale beweging, verplettering op/tegen (gevolg van een val) (35%)
- 71 : Fysieke belasting - van het bewegingsapparaat (16%)
- 30 : Verplettering door verticale of horizontale beweging op of tegen een onbeweeglijk voorwerp (het slachtoffer beweegt) - niet gespecificeerd (7%)
- 32 : Horizontale beweging, verplettering op/tegen (4%)
- 51 : Contact met een snijdend voorwerp (mes enz.) (4%)
- 42 : Stoot door voorwerp - vallend (4%)